


# Kaip mokiniui prisijungti prie virtualios pamokos?

Atverti programą „Ms Teams“.

1



Įvesti savo paskyros prisijungimo duomenis (*Vardas.Pavarde@ukmergeuzupys.lt*).

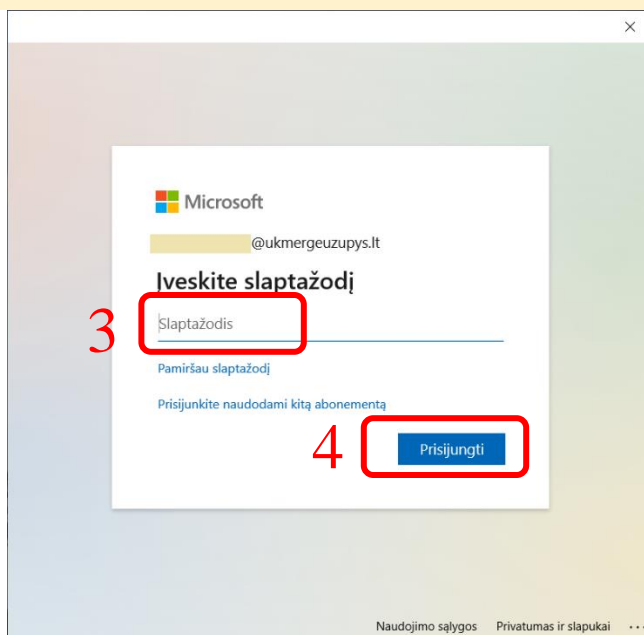
2



Įvesti slaptažodį.

3

4



Atverti kalendorių ir matysite virtualių pamokų tvarkaraštį. Norint prisijungti prie virtualios pamokos, spustelti mygtuką „Prisijungti“.

The screenshot shows the Microsoft Teams calendar interface. The left sidebar contains various navigation icons, with the 'Kalendorius' (Calendar) icon highlighted by a red box and the number '5'. The main calendar view shows a meeting for 'Matematika' on October 28th, 9:00 AM. A red box labeled '6' highlights the 'Prisijungti' (Join) button on the meeting card. The calendar also shows other meetings for 'Lietuvių kalba' and 'Anglų kalba' on the following days.

The screenshot shows the Microsoft Teams meeting join screen for 'Matematika'. The screen displays the meeting title, a 'General' section with a 'DM' profile picture, and a 'Prisijungti dabar' (Join now) button highlighted by a red box and the number '7'. Below the join button, there are options for 'Garsas išjungtas' (Mute), 'Telefono garsas' (Use phone), and 'Itraukti kambarį' (Leave room).

Jei neturite kompiuteryje įdiegtos „Ms Teams“ programos, prie virtualių pamokų galima prisijungti naudojant interneto naršyklę

Atverti interneto svetainę <https://www.office.com/> ir suvesti savo paskyros prisijungimo duomenis (*Vardas.Pavarde@ukmergeuzupys.lt*).

1

2

Sveiki sugrįžę.

El. pašto adresas

Prisijungti

Perjungti kitą paskyrą

Ne jūs? Pamiršti šią paskyrą

Stebėti „Office“ [in](#) [f](#) [t](#) [i](#) [v](#)

Kas nauja  
Microsoft 365  
„Windows 10“ programos

Microsoft Store  
Abonento profilis  
Atsisiuntimo centras

Švietimas  
„Office 365“ mokykloms

Įmonė  
Microsoft Azure

Programuotojas  
Microsoft Visual Studio  
Kūrėjų centras

Įmonė  
Karjera  
Apie „Microsoft“

Microsoft

@ukmergeuzupys.lt

Įveskite slaptažodį

3 Slaptažodis

Pamiršau slaptažodį

Prisijunkite naudodami kitą abonementą

4 Prisijungti

Microsoft Office Home x +

https://www.office.com/?auth=2

Office 365 leškoti

Labas rytas, [vartotojas] Įdiegti „Office“


**Naujausi** Prisiegti Bendrinami su manimi Aktualūs ↑ Nusiųsti ir atidaryti...

klasė bloknotas 10-20  
SharePoint » sites » Demoklas » SiteAssets

09-27

Vilkite failą čia, norėdami nusiųsti ir atidaryti Daugiau dokumentų „OneDrive“ →

**OneDrive** Naujausi aplankai **SharePoint** Dažnai lankomos svetainės

**5**  Nėra naujausių aplankų  
Eikite į „OneDrive“, o mes čia įdėsime neseniai atidarytų aplankų sąrašą. Eiti į „OneDrive“ →

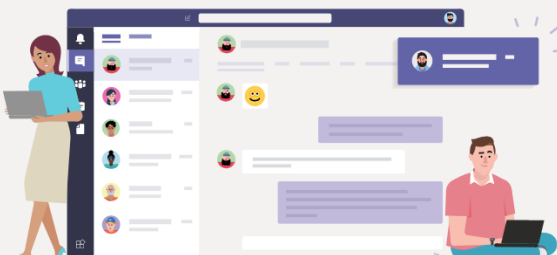
Nėra dažnai lankomų svetainių  
Eikite į „SharePoint“, o mes čia įdėsime dažnai lankomų svetainių sąrašą. Eiti į „SharePoint“ →

Atsiliepiamai

Microsoft Office Home x Microsoft Teams x +

https://teams.microsoft.com/\_/#/school/?ctx=teamsGrid

„Microsoft Teams“



Atsisiųskite „Teams“ kompiuterio programą ir palaikykite geresnį ryšį.

Gauti programą, skirtą „Windows“

**6** Naudoti žiniatinklio programą

Teisinė informacija Privatumas ir slapukai © „Microsoft“, 2020

Atverti kalendorių ir matysite virtualių pamokų tvarkaraštį. Norint prisijungti prie virtualios pamokos, spustelti mygtuką „Prisijungti“.

